

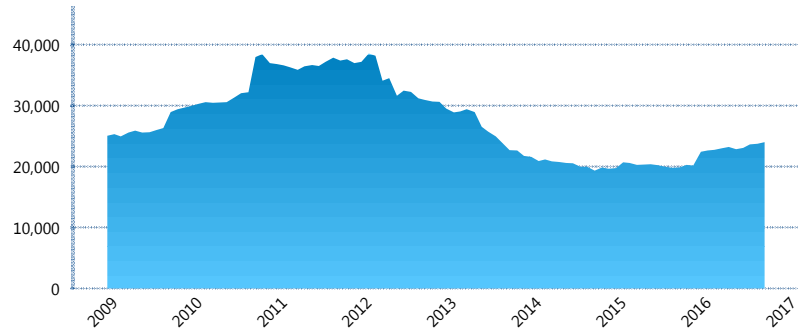
### I. INFORMACIÓN FINANCIERA

#### I) Detalles del Fondo

Detalles del Fondo	
Razón Social	Más Pensión Siefore Básica 1, S.A. de C.V.
Inicio de Operaciones	04/12/2008
Tipo de Fondo	Básica
Clave Bolsa	MASBAS1
Activos Administrados *	24,020
ISIN	MX54MA050031
Comisión Anual	0.89%
Administrador	Fondo Nacional de Pensiones de los Trabajadores al Servicio del Estado (PENSIONISSSTE)
Director General	Ing. José María de la Torre Vereza
Presidente del Consejo	José Reyes Baeza Terrazas

#### Activos Administrados \*

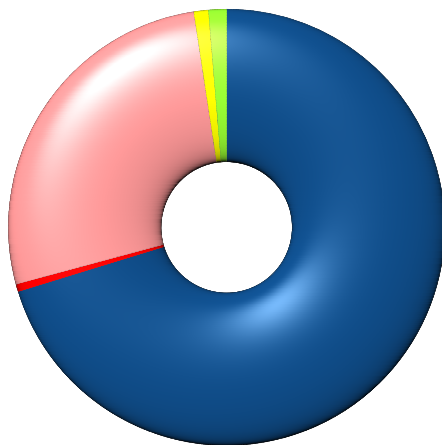
\$24,020



\*Cifras en millones de pesos

Contiene el efecto de fusiones, cortes transversales y transferencias por edad. Para mayor información consultar: <http://www.consar.gob.mx/gobmx/Aplicativo/Factsheets/EC/ECSAR.pdf>

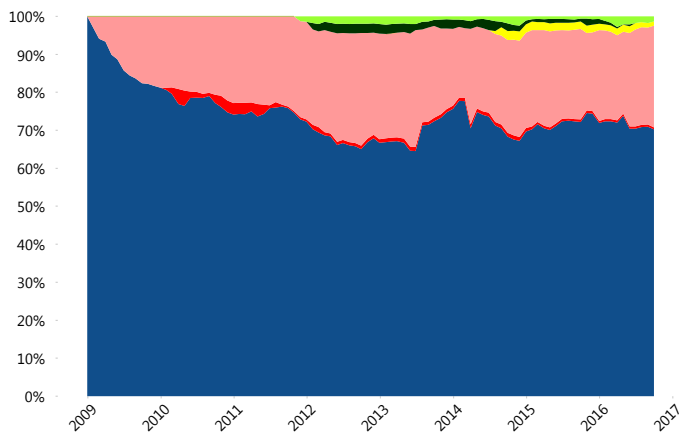
#### II) Inversiones



Deuda Gubernamental	70.25%
Deuda Internacional	0.56%
Deuda Nacional	26.79%
FIBRAS	1.08%
Renta Variable Nacional	1.33%

Tipo de Instrumento		PensionISSSTE (SB1)	Sistema Básicas 1**
Renta Variable Nacional	Renta Variable Nacional	1.33%	1.10%
	<b>Total</b>	<b>1.33%</b>	<b>1.10%</b>
Renta Variable Internacional	Renta Variable Internacional	0.00%	2.00%
	<b>Total</b>	<b>0.00%</b>	<b>2.00%</b>
FIBRAS	FIBRAS	1.08%	0.30%
	<b>Total</b>	<b>1.08%</b>	<b>0.30%</b>
Deuda Nacional	Alimentos	1.40%	0.64%
	Automotriz	0.00%	0.01%
	Banca de Desarrollo	0.61%	2.28%
	Bancario	0.82%	2.00%
	Bebidas	0.50%	0.81%
	Cemento	0.00%	0.03%
	Centros Comerciales	0.11%	0.06%
	Consumo	0.02%	0.73%
	Deuda CP	0.00%	0.04%
	Empresas Productivas del Estado	8.35%	4.49%
	Estados	2.92%	1.55%
	Europesos	0.40%	2.81%
	Grupos Industriales	0.46%	1.06%
	Infraestructura	6.88%	4.70%
	Otros	0.57%	1.09%
	Papel	0.15%	0.26%
	Serv. Financieros	0.29%	0.32%
Telecom	0.63%	1.61%	
Transporte	0.16%	0.28%	
Vivienda	2.51%	3.21%	
<b>Total</b>	<b>26.79%</b>	<b>27.98%</b>	
Deuda Internacional	Deuda Internacional	0.56%	1.77%
	<b>Total</b>	<b>0.56%</b>	<b>1.77%</b>
Deuda Gubernamental	BONDESD	0.00%	0.20%
	BONOS	9.77%	10.11%
	BPA182	17.28%	4.81%
	BPAS	0.00%	0.04%
	CBIC	2.48%	3.38%
	CETES	0.00%	2.01%
	REPORTO	12.57%	4.10%
	UDIBONO	28.15%	40.99%
	UMS	0.00%	1.20%
	<b>Total</b>	<b>70.25%</b>	<b>66.86%</b>
<b>Total</b>	<b>100.00%</b>	<b>100.00%</b>	

#### Evolución de Inversiones



Deuda Gubernamental	Renta Variable Internacional
Deuda Internacional	Renta Variable Nacional
Deuda Nacional	
FIBRAS	

\*\*Considera las inversiones de todo el grupo de SIEFORES Básicas 1  
Cifras al cierre de septiembre de 2016

### III) Desempeño

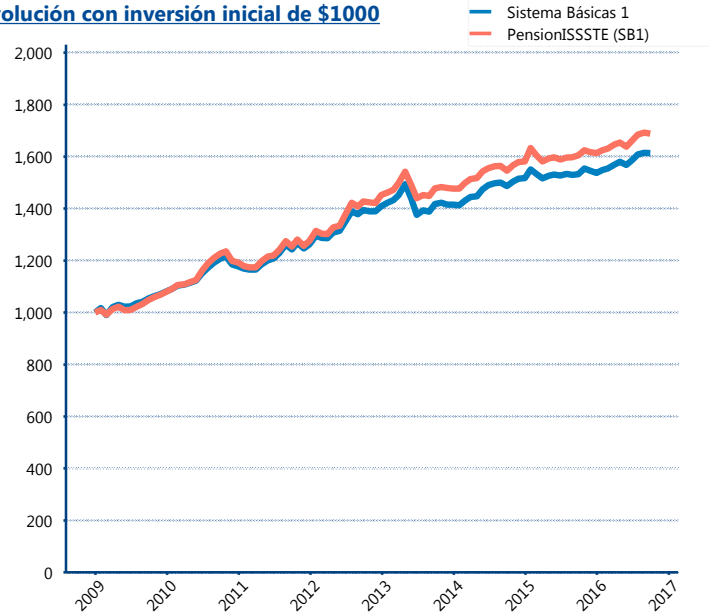
#### Rendimiento Bolsa

Tipo	PensionISSSTE (SB1)	Sistema Básicas 1
1 año	5.05%	5.01%
2 años	4.69%	4.29%
3 años	4.50%	4.35%
5 años	5.96%	5.20%

#### Indicador de Rendimiento Neto

Siefore	IRN %
<b>PensionISSSTE (SB1)</b>	<b>4.01%</b>
SURA (SB1)	3.93%
Coppel (SB1)	3.66%
XXI-Banorte (SB1)	3.64%
Azteca (SB1)	3.61%
Inbursa (SB1)	3.50%
Profuturo (SB1)	3.49%
Principal (SB1)	3.48%
Banamex (SB1)	3.33%
Metlife (SB1)	3.33%
Invercap (SB1)	2.87%
<b>Promedio Simple</b>	<b>3.53 %</b>
<b>Promedio Ponderado</b>	<b>3.65 %</b>

#### Evolución con inversión inicial de \$1000



Construido con el precio de la Siefore registrado en la Bolsa Mexicana de Valores

### IV) Medidas de sensibilidad y riesgos

#### Evolución del Plazo Promedio Ponderado

